




窓の高性能化を実現する
3つの技術コンセプト



- ① ガラス面積最大化
- ② ガラス高性能化
- ③ フレーム高性能化


A4/A4Fで、冬暖かく、夏涼しい快適な暮らし



従来品

ガラス面積
15%
アップ

断熱性能UP
眺望性UP
採光性UP



A4/A4F

フレームの極小化により、ガラス面積を15%拡大。眺望性、採光性の向上に加え、断熱性能の向上も果たしています。




■ カラーバリエーション 〈 A4/A4F共通 〉

Exterior Color・Interior Color


外壁とのコーディネート性に優れたカラー3色をご用意しました。



シャイングレー



ホワイト




ナチュラル
シルバー

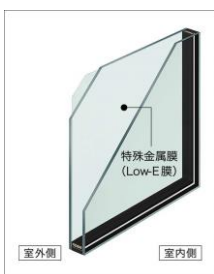
■ 専用複層ガラス 高い断熱性を実現する高性能な複層ガラスを標準装備

A4シリーズ

◆ Low-E複層ガラス (クリア/遮熱グリーン)



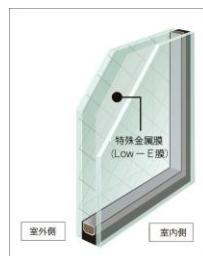
Low-E複層ガラス
クリア



Low-E複層ガラス
グリーン (高遮熱型)

A4Fシリーズ

◆ 網入Low-E複層ガラス (クリア/グリーン)



網入ガラス+Low-E複層ガラス
(クリア/グリーン)

※シャッター一体型のみ「網なし」になります。

■ ハンドルデザイン (装飾窓)

すっきりとしたフレームのA4/A4Fに合わせて、ハンドルのデザインもシンプルに。洗練されたデザインで、窓辺をスマートに演出します。



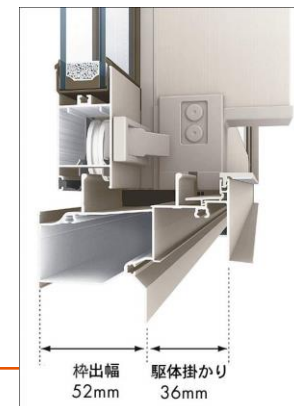
ユニバーサルハンドル



スリムハンドル

■ ワイドな枠出幅で厚壁化に対応。
躯体掛かり36mmで、前垂れを抑制します。

枠出幅を52mmと大きく確保することで、通気工法や厚壁化に対応。前垂れを抑制するために、躯体掛かり寸法を36mm確保し、住宅の高耐久化に貢献します。



枠出幅 52mm
躯体掛かり 36mm