

ユニットバス 【パナソニック FZシリーズ】

標準装備

【ビルト仕様】



<p>床</p> <p>ミディアムグレー</p> <p>ミディアムホワイト</p>	<p>浴槽</p> <p>アーチ浴槽 290L</p> <p>アームレスト</p> <p>FRP浴槽 エプロン</p> <p>OP エスライン浴槽 280L</p> <p>半身浴も楽しめる 浴槽内ベンチ</p> <p>ビューホワイト</p> <p>ヒートン栓</p> <p>浴室内の滑り止め 持ちやすい浴槽のフチ</p> <p>ウェーブカウンター</p> <p>ホワイト</p> <p>ライトブラック</p> <p>OP</p> <p>ページ</p>	
<p>壁</p> <p>Accent Panel Plan</p> <p>カウンター側の壁1枚にアクセントパネルを採用 ※隣り合う壁パネルはランダムな柄配置になります。</p> <p>パーチカルブラック柄 (AC) +パラレルホワイト柄</p> <p>パーチカルホルダー柄 (AC) +パラレルホワイト柄</p> <p>パラレルグリーン柄 (AC) +パラレルホワイト柄</p> <p>パラレルベージュ柄 (AC) +パラレルホワイト柄</p> <p>パラレルピンク柄 (AC) +パラレルホワイト柄</p>	<p>鏡</p> <p>シンプルミラー</p>	<p>ドア・窓</p> <p>フリーサイズ窓枠 ホワイト</p> <p>2枚折りドア ホワイト</p>
<p>壁 オプション</p> <p>All Panel Plan</p> <p>4面全て同一柄で統一 ※隣り合う壁パネルはランダムな柄配置になります。</p> <p>パラレルホワイト柄</p> <p>グレイスホワイト柄</p> <p>シャワーフック (メタル)</p> <p>上</p> <p>下</p>	<p>水栓</p> <p>手元止水</p> <p>手元止水</p> <p>OP</p> <p>・握りバー 兼用スライドバー (メタル)</p> <p>オートルーバー暖房換気乾燥機 物干しレバー 1本付き /100V</p> <p>ワイヤレスリモコン付</p>	<p>風呂フタ</p> <p>巻きフタ</p> <p>1型握りバー ホワイト 長さ: 600mm 1本</p> <p>タオル掛けA (ホワイト)</p>
<p>収納棚</p> <p>ライトシェルフ 3段</p> <p>Black</p> <p>White</p>		

選び抜かれた快適空間を、あなたに。

01. Floor

おそろし ラウラウ スミピカフロア



1. 床のスミに目地がないので汚れが落としやすい。

目地にカビが生えやすかった浴室のスミ。スミピカフロアは床の端が立ち上がっているから、防水性に優れています。

2. 滑りにくく、乾きやすいパターンの床。

床表面に微細な凸凹を施して、滑りにくく乾きやすくしています。

- ①水に濡れても
- ②水の表面張力を壊す効果で水玉が出来にくく
- ③乾きやすい



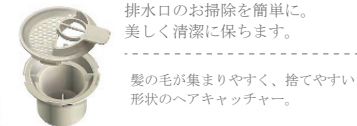
02. Counter

ウェーブカウンター



コンパクトなのに、洗面器が置けるカウンターです。

おそろし ラウラウ ささっと排水口



03. Lighting

おそろし ラウラウ サークルLED照明



心地よく照らす長寿命なLEDのあかり。LEDだから省エネ、長寿命。

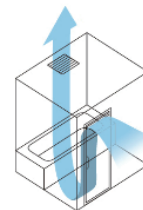
04. Door

おそろし ラウラウ スキットドア



換気口がドアの上にあるから、汚れにくい。

入った空気がドアに沿うように下に流れて、浴室全体を換気します。



2枚折りドア

05. Ventilation fan

おそろし ラウラウ オートルーバー暖房換気乾燥機

風向きを調整してムラなくすばやく暖房



スポット気流

ワイド気流



浴室を効率的に暖房・乾燥する事が出来ます。


衣類の乾燥に便利。2kgの洗濯物を約120分で乾燥できます。

バスルームFZ オプション

■ 4面鏡面パネル仕様



【カラーバリエーション】

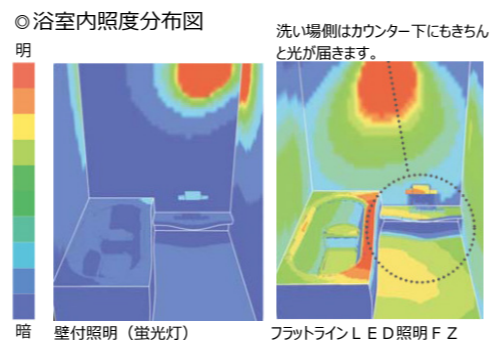



■ ダウンライト照明3灯 (LED 電球色)



■ フラットラインLED照明FZ

バスルームを心地よく照らす長寿命なLEDのあかり。



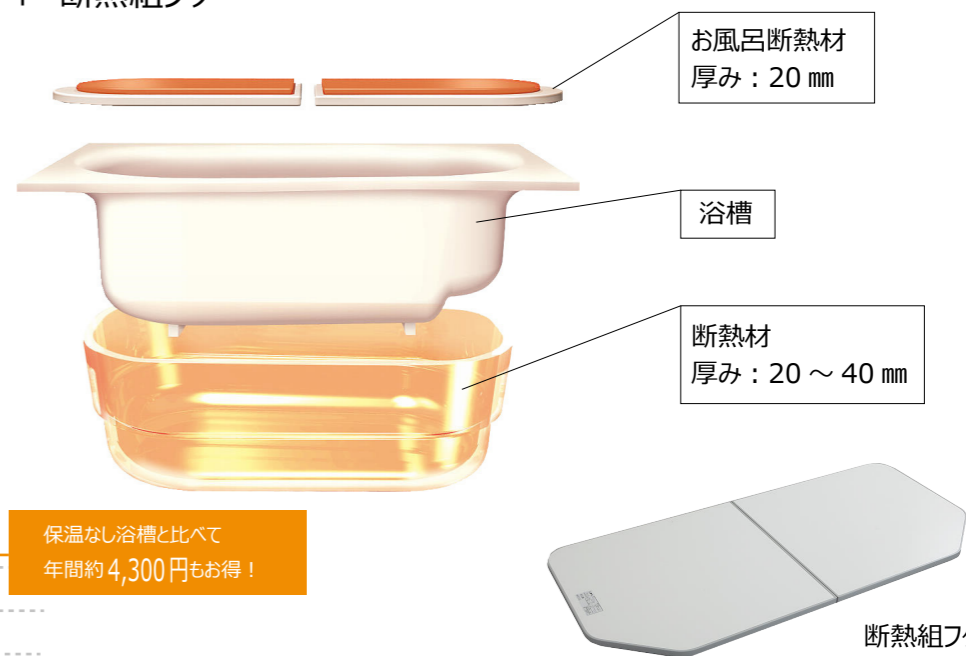
快適なバスタイムのための照度設計

ライン状のスマートなフォルムで、浴室を引き立てるあかり。LEDだから省エネ、長寿命。浴室内の空間照度を確保しながら、足元や床のスミもしっかり照らすので、おそうじラクラクです。

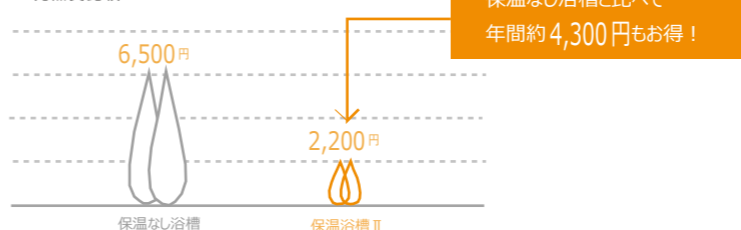
■ 保温浴槽Ⅱ (高断熱浴槽) + 断熱組フタ

5時間経っても、 2.5°C 以内の湯温低下。

発泡ポリスチレン断熱材で浴槽を包み、高い保温効果を発揮しています。



◎ 光熱費比較



◆お願い
 ・商品によっては、改良などにより仕様、寸法、カラーなどに多少の変更が生じる場合がありますのでご了承ください。
 ・商品社員は印刷のため、現物と若干異なりますので、実際の商品見本でお確かめください。